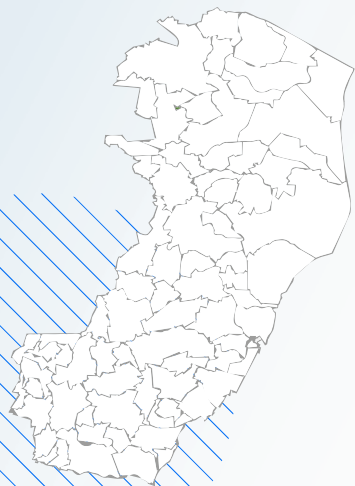




GOVERNO DO ESTADO DO ESPÍRITO SANTO
SECRETARIA DE ESTADO DA SEGURANÇA PÚBLICA E DEFESA SOCIAL



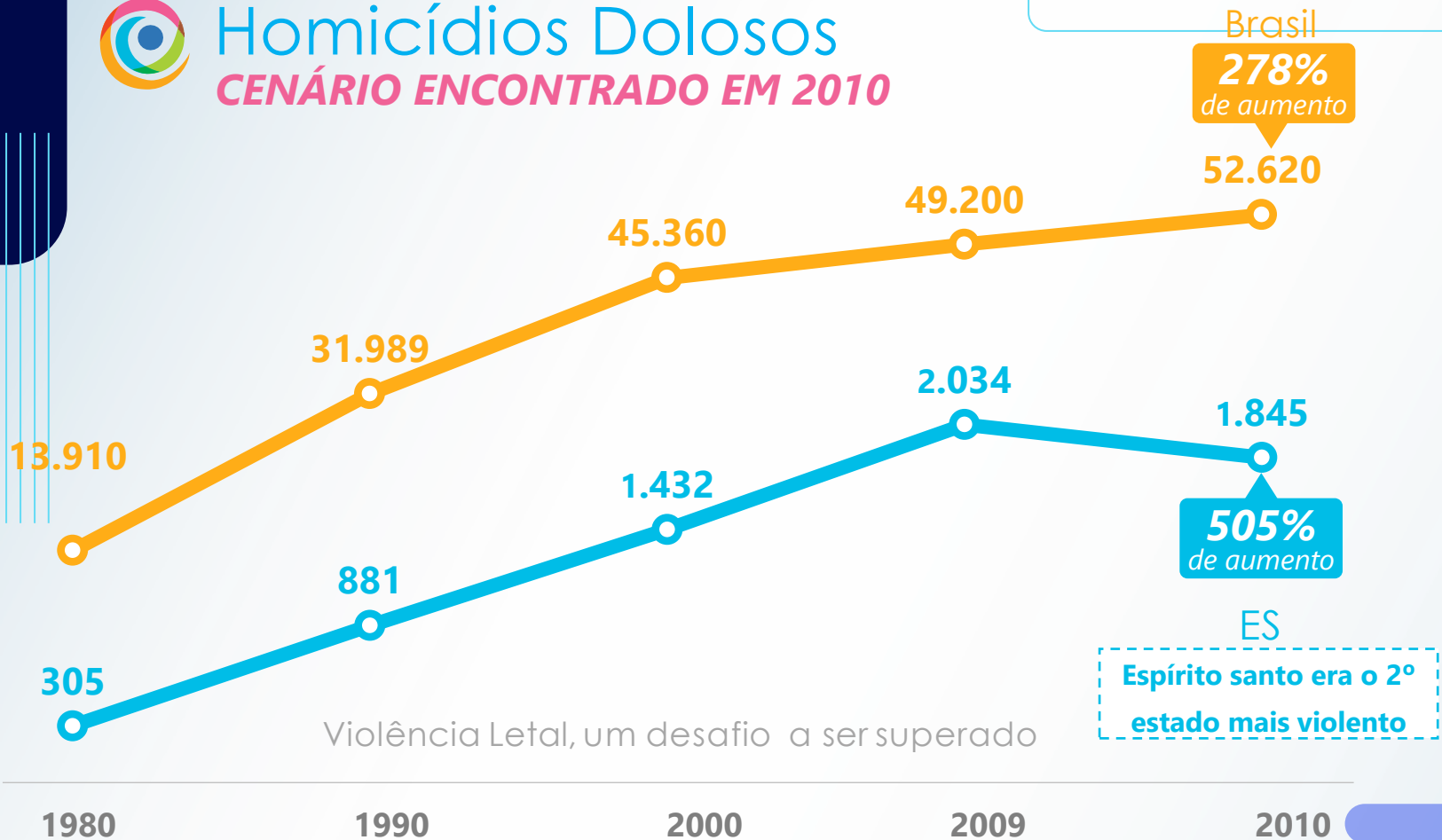
SEGURANÇA PÚBLICA 2023





Homicídios Dolosos

CENÁRIO ENCONTRADO EM 2010





CONCEPÇÃO

Programa Estado Presente

- Promover a articulação
- Enfrentar a violência
- Desenvolver ações sociais
- Reduzir Homicídios



Eixos

Estratégicos

Proteção Policial



Modernização do sistema de segurança pública



Enfrentamento qualificado com estratégias específicas



Integração operacional e gestão compartilhada da responsabilidade territorial

Proteção Social



Redução da vulnerabilidade juvenil à violência



Inclusão, oportunidades, garantias e direitos



Transformação do território, mediação e mobilização social



Programa Estado Presente

Focos estratégicos



PRISÕES DE CRIMINOSOS

*Homicidas,
Traficantes e
integrantes de
grupos criminosos*



ARMAS DE FOGO

*Apreensão,
investigação e
repressão ao
comércio ilegal*



OPERAÇÕES POLICIAIS

*Operações
integradas em
áreas com
indicadores
desviantes.*



SISTEMA PRISIONAL

*Aperfeiçoamento
da gestão do
Sistema Prisional.*



Compatibilização Territorial

Região Integrada de Segurança Pública - RISP

RISP 04
NOROESTE

RISP 02
NORTE

RISP 05
SERRANA

RISP 01
METROPOLITANA

RISP 03
SUL



Cada Região possui um coordenador da Polícia Militar e da Polícia Civil, que respondem solidariamente pelos resultados e metas

05 RISP
20 AISP

Programa Estado Presente

Reuniões de Avaliação e Monitoramento



Papel central
do Governador



**ESTADO
PRESENTE**
EM DEFESA DA VIDA

Investimentos e Inovações



Investimento

Segurança Pública

- Armas modernas
- Recomepletamento de Efetivo
- Novas Viaturas
- Construções e Reformas
- Cerco Inteligente
- Computação Embarcada
- Teleflagrante
- TCO - Polícia Militar
- Sistema de Identificação civil e criminal
- Sistema de Identificação Balística
- Centro de Inteligência e Análise Telemática - CIAT



**ESTADO
PRESENTE**
EM DEFESA DA VIDA

Principais Resultados



Segurança Pública - 2023

ESPÍRITO SANTO

Menos de mil homicídios e melhor resultado da série histórica

Redução de homicídios na Região Metropolitana

Aumento de Homicídios nas Regiões Norte e Noroeste

Aumento nas Apreensões de Arma de Fogo

Redução nos principais indicadores de furtos e roubos

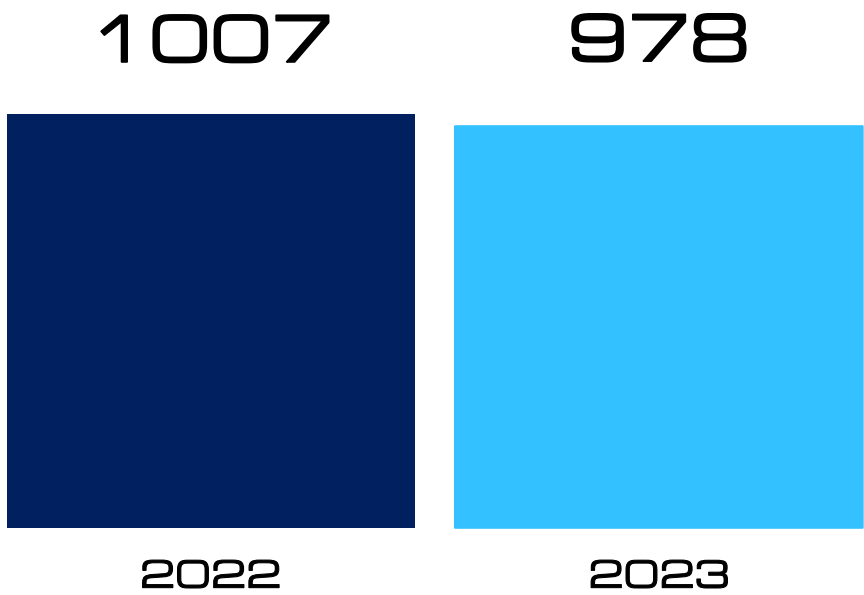
Menor letalidade policial

(aumento nos casos e confronto e redução nas ocorrências com vítimas fatais)



HOMICÍDIOS DOLOSOS

ESPÍRITO SANTO



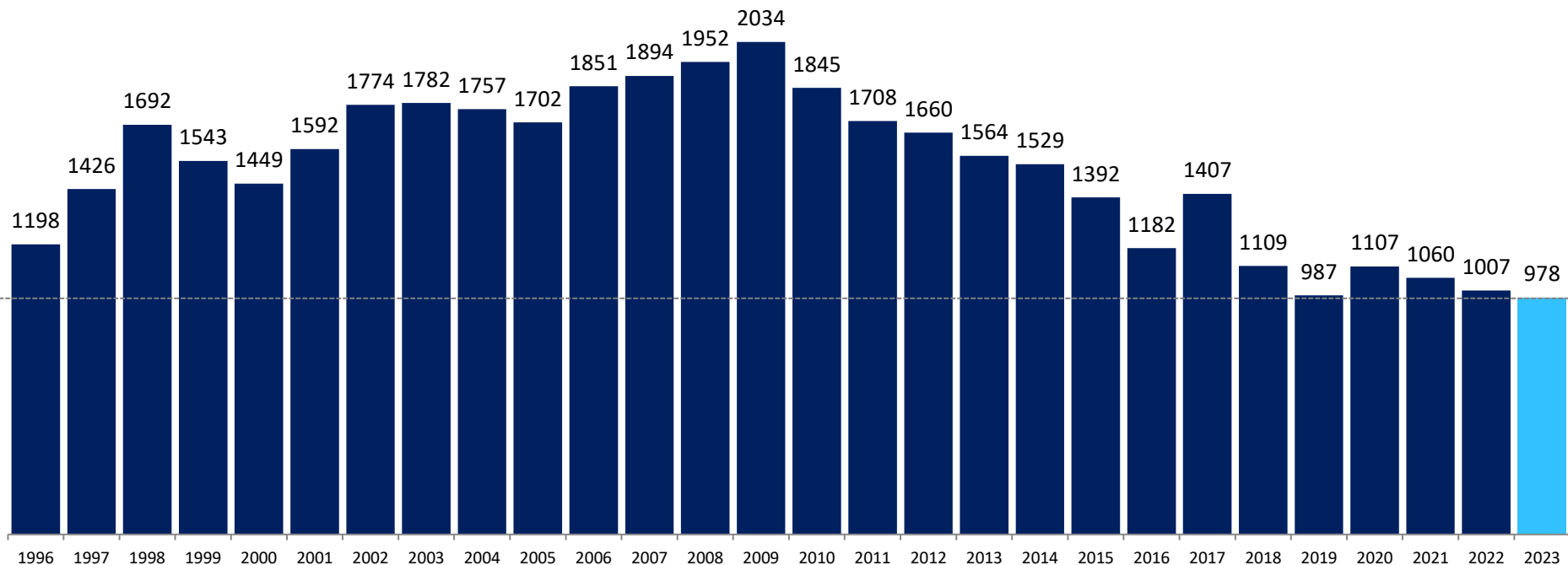
REDUÇÃO
2,9%

DIFERENÇA
-29

Período: Janeiro a Dezembro

HOMICÍDIOS DOLOSOS

ESPÍRITO SANTO – Série Histórica



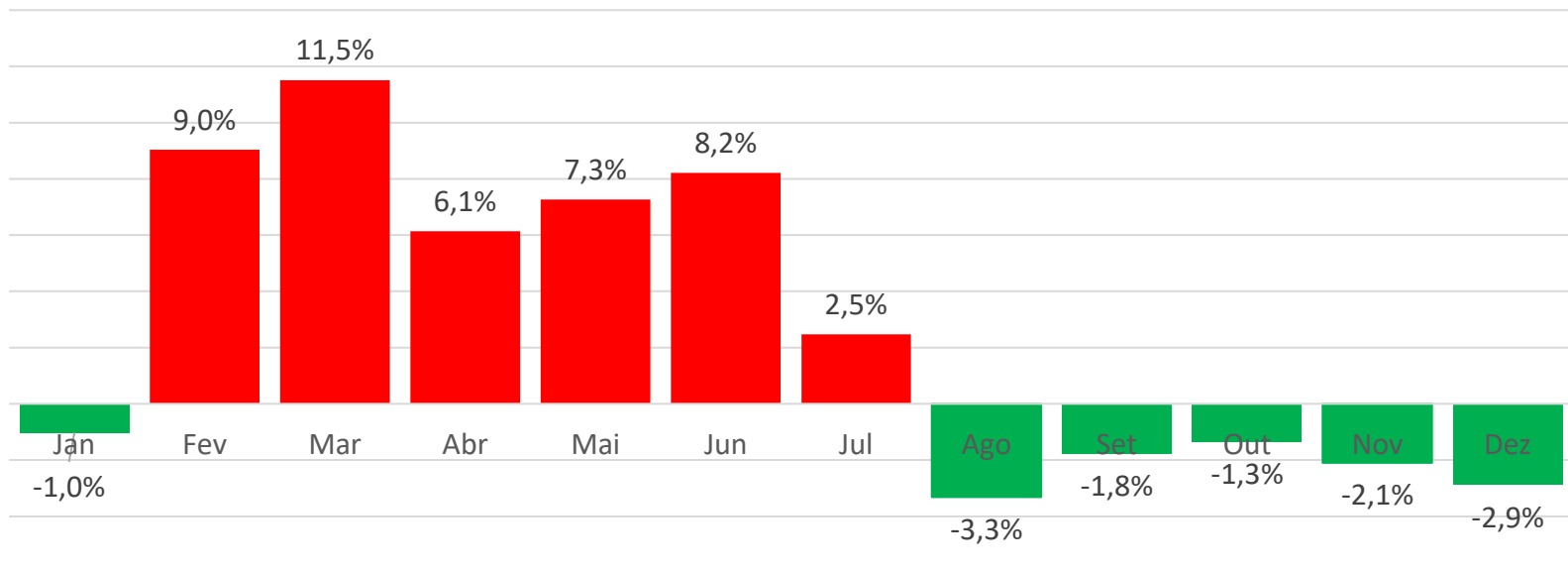
Melhor resultado da série histórica



HOMICÍDIOS DOLOSOS

ESTADO - Comparativo Mensal

ESTADO



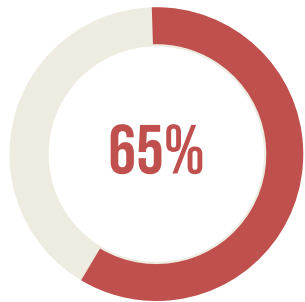
Acumulado: janeiro a dezembro



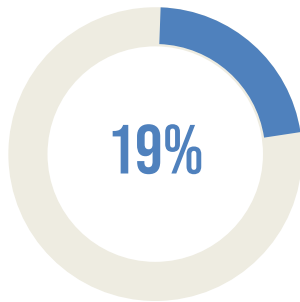
HOMICÍDIOS DOLOSOS

PERFIL HOMICÍDIOS 2023

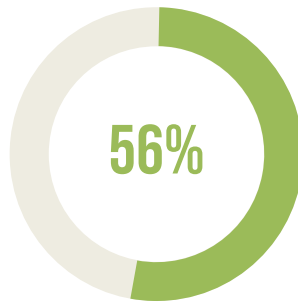
ENVOLVIMENTO COM TRÁFICO



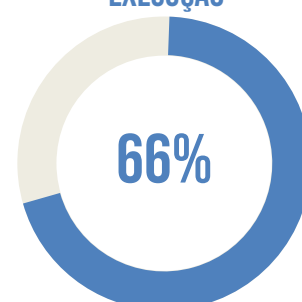
CRIME DE PROXIMIDADE



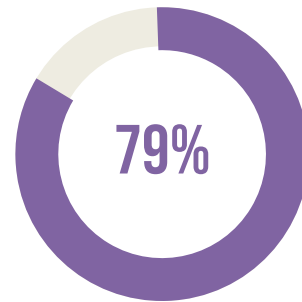
VIA PÚBLICA



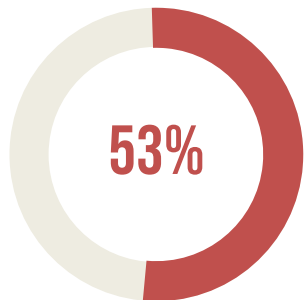
CARACTERÍSTICA DE EXECUÇÃO



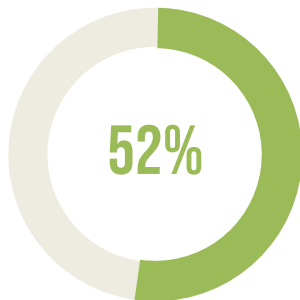
ARMA DE FOGO



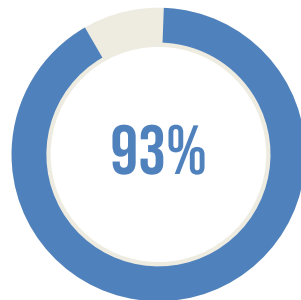
FINAL DE SEMANA



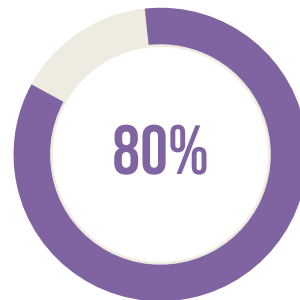
PERÍODO NOTURNO



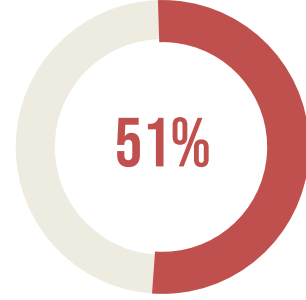
SEXO MASCULINO



PRETOS E PARDOS



FAIXA ETÁRIA - 15 A 29 ANOS





HOMICÍDIOS DE MULHERES

ESPÍRITO SANTO



Feminicídios



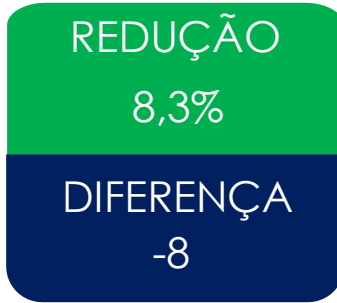
2022



2023

■ Homicídio ■ FEMINICÍDIO

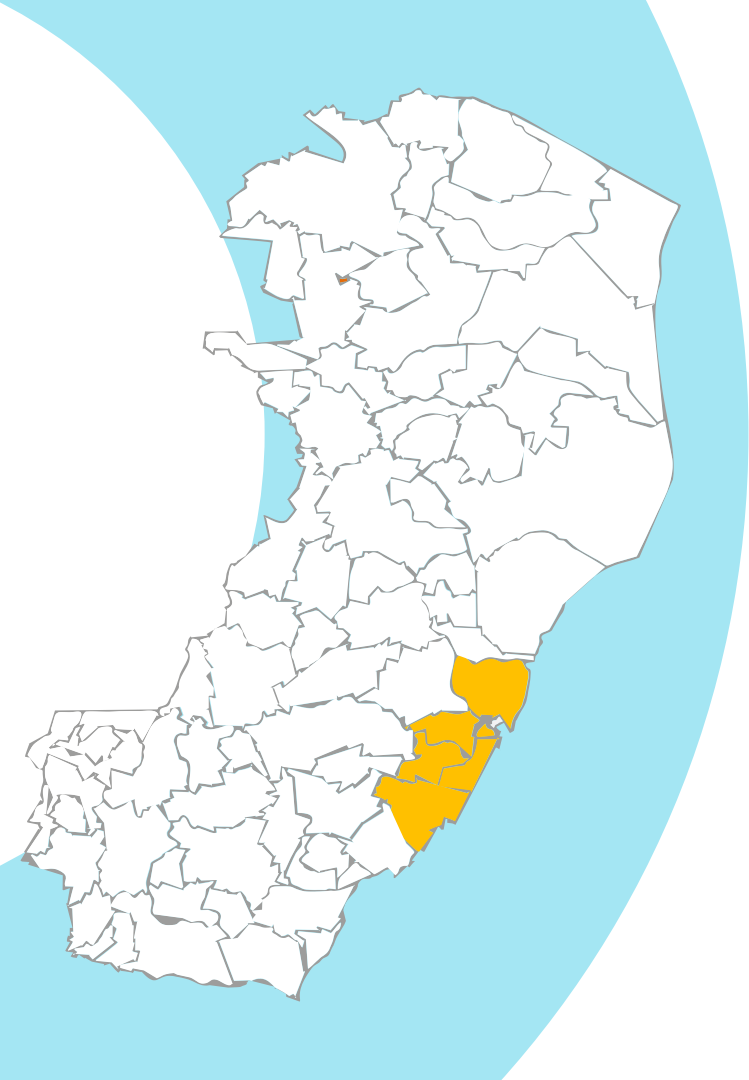
Homicídios



Período: janeiro a dezembro



HOMICÍDIOS DOLOSOS



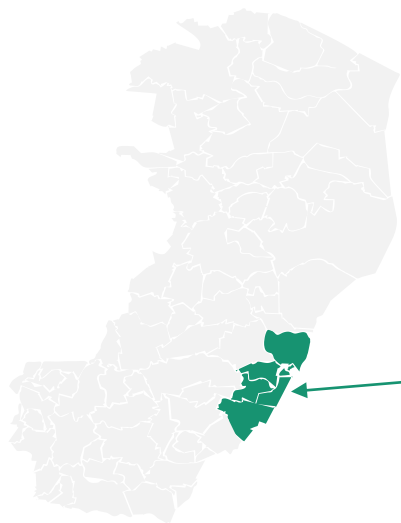
***REGIÃO
METROPOLITANA***



HOMICÍDIOS DOLOSOS

REGIÃO METROPOLITANA

REGIÃO METROPOLITANA	TENDÊNCIA	2017	2018	2019	2020	2021	2022	2023	(%) 2022 - 2023
VITORIA		86	76	73	67	67	70	85	21,4%
VILA VELHA		162	148	118	146	135	159	119	-25,2%
SERRA		311	182	143	161	138	135	117	-13,3%
CARIACICA		180	156	148	174	138	122	114	-6,6%
GUARAPARI		35	43	28	37	27	27	21	-22,2%
VIANA		25	10	20	19	15	18	8	-55,6%
TOTAL RISP 01		799	615	530	604	520	531	464	-12,6%



RISP 01

2023: 464

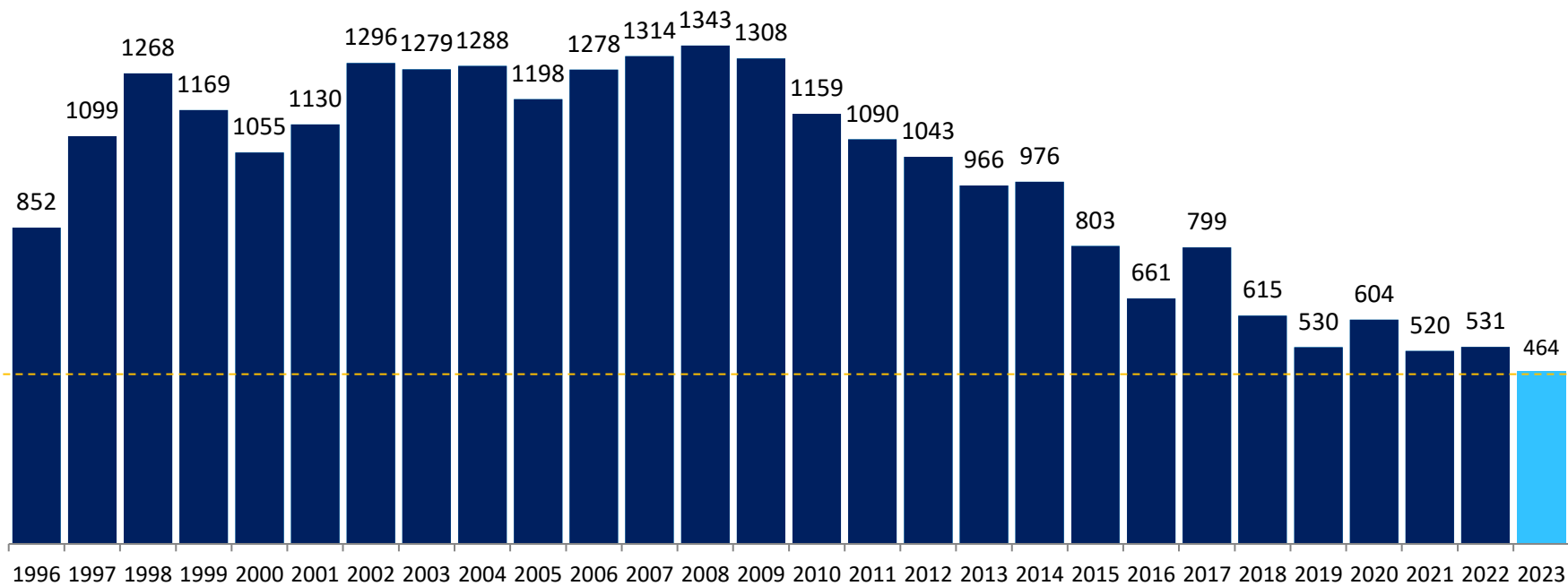
2022: 531

-12,6% (-67 casos)

Período: janeiro a dezembro

HOMICÍDIOS DOLOSOS

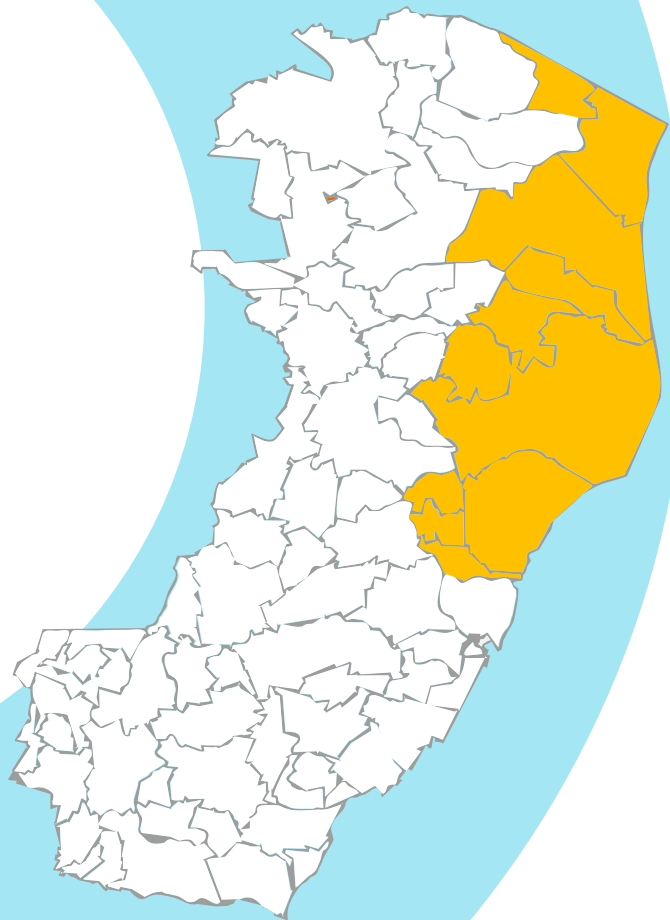
REGIÃO METROPOLITANA – SÉRIE HISTÓRICA



Melhor resultado da série histórica



HOMICÍDIOS DOLOSOS

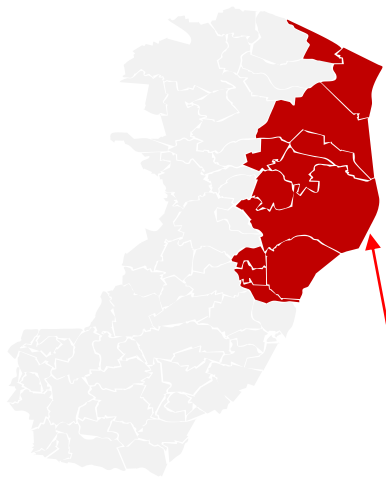


REGIÃO NORTE



HOMICÍDIOS DOLOSOS

REGIÃO NORTE



RISP 02

2023: 233

2022: 206

+13,1% (+27 caso)

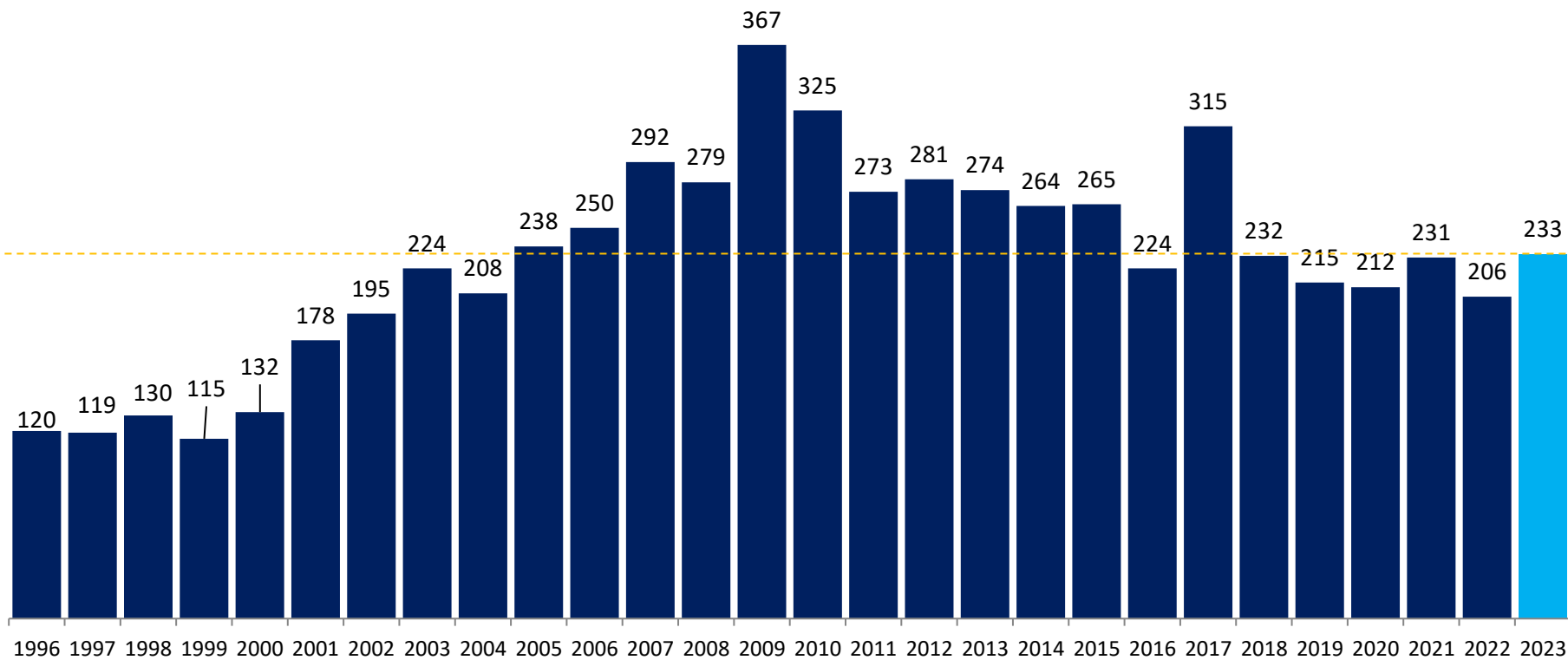
AISP 05	TENDÊNCIA	2017	2018	2019	2020	2021	2022	2023	(%) 2022 - 2023
ARACRUZ		47	29	28	18	13	17	21	23,5%
FUNDAO		17	10	4	7	7	3	7	133,3%
JOAO NEIVA		5	3	6	0	2	3	1	-66,7%
IBIRACU		5	2	1	3	0	3	1	-66,7%
TOTAL AISP 05		74	44	39	28	22	26	30	15,4%
AISP 12	TENDÊNCIA	2017	2018	2019	2020	2021	2022	2023	(%) 2022 - 2023
LINHARES		86	70	74	71	75	61	77	26,2%
SOORETAMA		21	18	14	13	20	21	25	19,0%
RIO BANANAL		6	3	0	1	4	5	3	-40,0%
TOTAL AISP 12		113	91	88	85	99	87	105	20,7%
AISP 13	TENDÊNCIA	2017	2018	2019	2020	2021	2022	2023	(%) 2022 - 2023
SAO MATEUS		69	56	36	37	46	42	40	-4,8%
PEDRO CANARIO		8	8	15	15	5	16	20	25,0%
JAGUARE		31	16	19	24	21	14	18	28,6%
VILA VALERIO		12	9	9	11	10	10	11	10,0%
CONCEICAO DA BARRA		20	17	18	23	28	11	9	-18,2%
TOTAL AISP 13		140	106	97	110	110	93	98	5,4%
TOTAL RISP 02		327	241	224	223	231	206	233	13,1%

Período: janeiro a dezembro



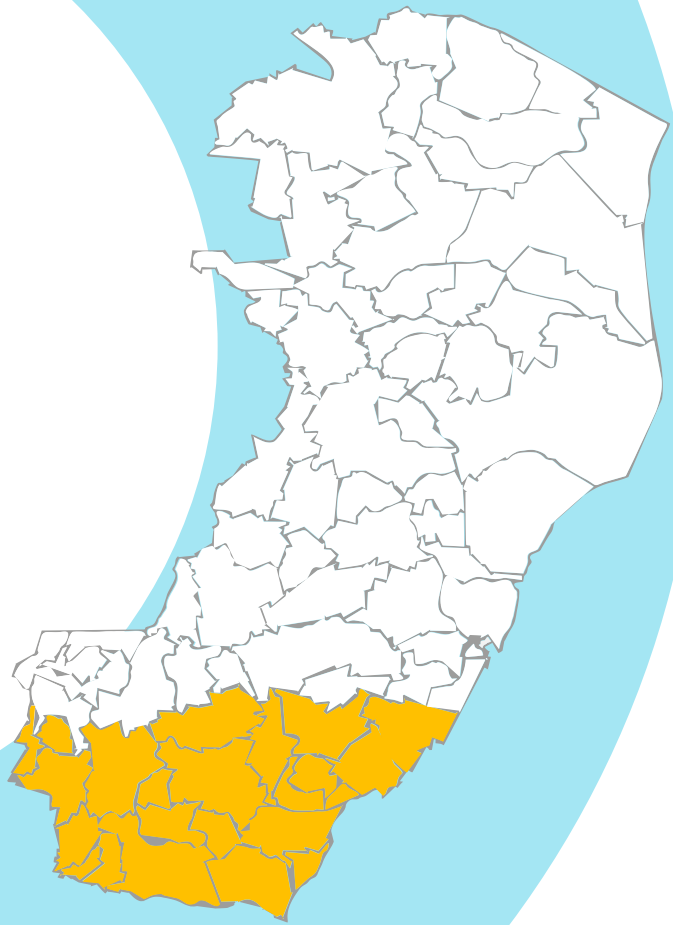
HOMICÍDIOS DOLOSOS

REGIÃO NORTE – SÉRIE HISTÓRICA





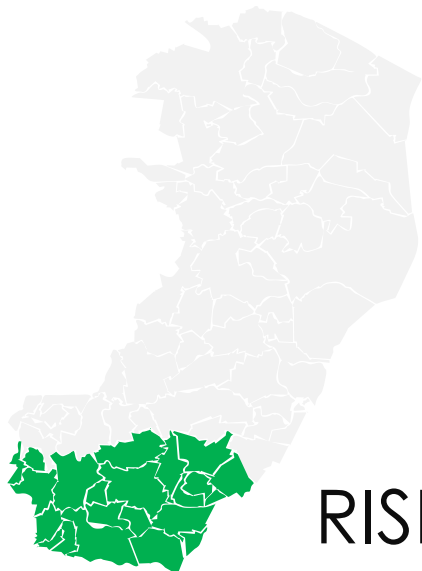
HOMICÍDIOS DOLOSOS



REGIÃO SUL



HOMICÍDIOS DOLOSOS REGIÃO SUL



RISP 03

2023: 92

2022: 109

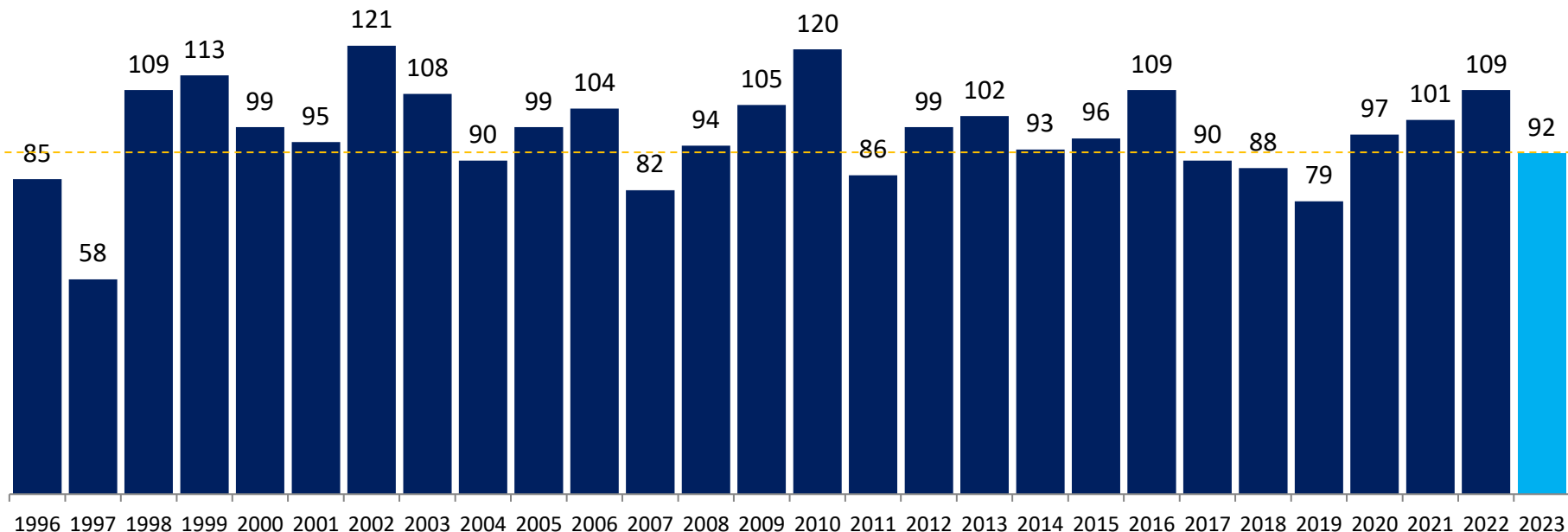
-15,6% (-17 casos)

AISS 03	TENDÊNCIA	2017	2018	2019	2020	2021	2022	2023	(%) 2022 - 2023
JERONIMO MONTEIRO		1	2	0	0	4	2	4	100,0%
GUACUI		2	1	3	6	6	2	4	100,0%
ALEGRE		0	2	4	4	1	2	3	50,0%
BOM JESUS DO NORTE		0	1	0	2	0	2	2	0,0%
SAO JOSE DO CALCADO		0	2	0	0	1	0	2	+
DIVINO DE SAO LOURENCO		1	0	0	1	1	0	0	-
DORES DO RIO PRETO		1	1	2	1	1	1	0	-
TOTAL AISS 03		5	9	9	14	14	9	15	66,7%
AISS 09	TENDÊNCIA	2017	2018	2019	2020	2021	2022	2023	(%) 2022 - 2023
CACHOEIRO DE ITAPEMIRIM		34	42	32	33	25	37	32	-13,5%
CASTELO		4	3	2	2	3	8	4	-50,0%
VARGEM ALTA		5	2	0	3	2	2	3	50,0%
MIMOSO DO SUL		3	1	2	3	5	3	3	0,0%
ATILIO VIVACQUA		0	2	2	2	2	1	2	+
APIACA		0	0	1	1	0	0	0	-
MUQUI		0	1	1	1	3	0	0	-
TOTAL AISS 09		46	51	40	45	40	51	44	-13,7%
AISS 18	TENDÊNCIA	2017	2018	2019	2020	2021	2022	2023	(%) 2022 - 2023
ITAPEMIRIM		13	10	7	8	12	14	10	-28,6%
MARATAIZES		7	4	11	7	9	10	9	-10,0%
PRESIDENTE KENNEDY		7	1	1	1	4	4	4	0,0%
RIO NOVO DO SUL		4	3	2	4	4	4	1	-75,0%
TOTAL AISS 18		31	18	21	20	29	32	24	-25,0%
AISS 19	TENDÊNCIA	2017	2018	2019	2020	2021	2022	2023	(%) 2022 - 2023
PIUMA		3	2	5	6	5	10	7	-30,0%
ALFREDO CHAVES		0	0	0	0	2	1	2	100,0%
ICONHA		1	0	0	3	1	2	0	-
ANCHIETA		4	8	4	8	10	4	0	-
TOTAL AISS 19		8	10	9	17	18	17	9	-47,1%
TOTAL RISP 03		90	88	79	96	101	109	92	-15,6%



HOMICÍDIOS DOLOSOS

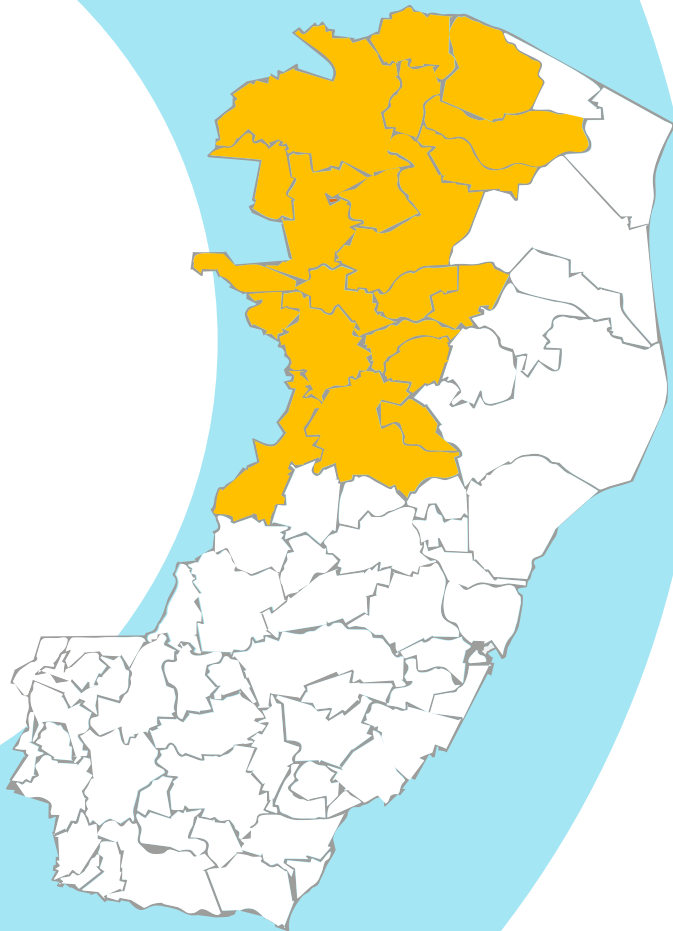
REGIÃO SUL – SÉRIE HISTÓRICA



Acumulado: janeiro a dezembro



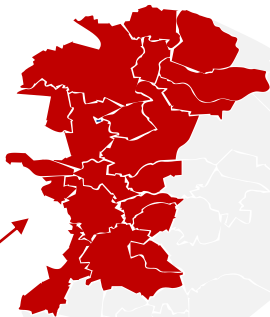
HOMICÍDIOS DOLOSOS



REGIÃO NOROESTE



HOMICÍDIOS DOLOSOS REGIÃO NOROESTE



RISP 04

2023: 135

2022: 106

+27,4% (+ 29 casos)

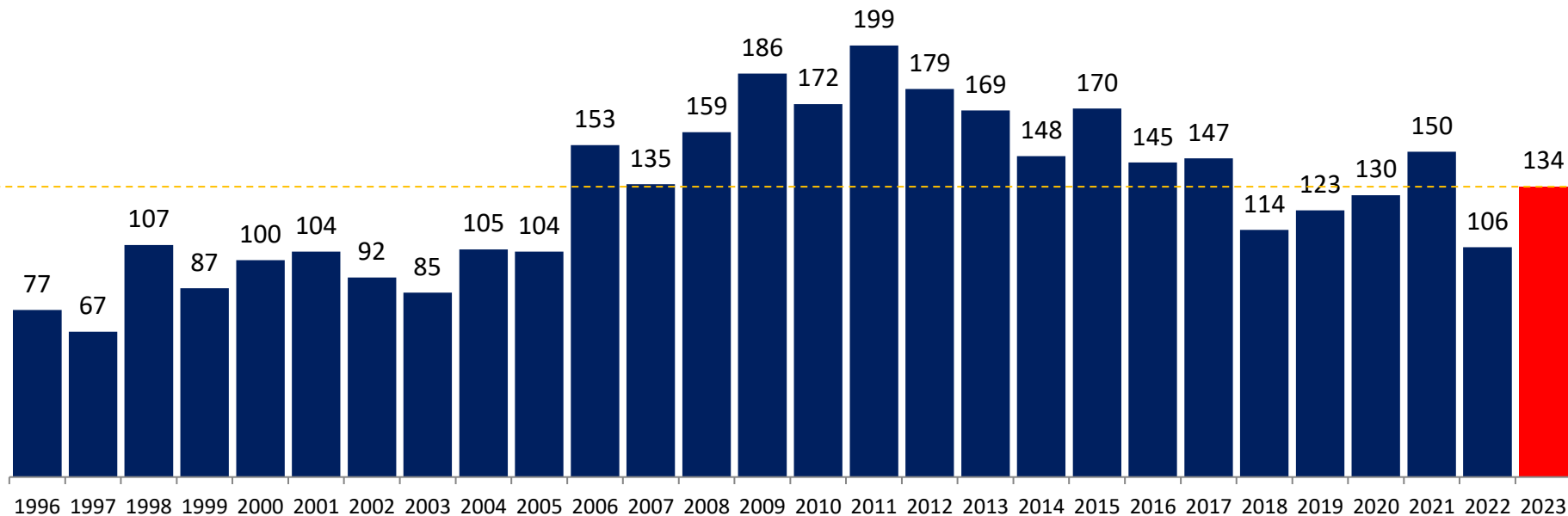
Período: janeiro a dezembro

AISP 02	TENDÊNCIA	2017	2018	2019	2020	2021	2022	2023	(%) 2022 - 2023
NOVA VENECIA		15	6	13	10	20	8	13	62,5%
SAO GABRIEL DA PALHA		15	5	9	13	20	13	13	0,0%
VILA PAVAO		1	2	3	6	1	0	7	+
MONTANHA		6	2	6	2	4	2	4	100,0%
BOA ESPERANCA		5	2	4	6	11	4	4	0,0%
PINHEIROS		9	15	14	15	19	13	4	-69,2%
PONTO BELO		1	0	0	0	0	0	0	-
MUCURICI		1	0	1	0	2	1	0	-
TOTAL AISP 02		53	32	50	52	77	41	45	7,3%
AISP 08	TENDÊNCIA	2017	2018	2019	2020	2021	2022	2023	(%) 2022 - 2023
COLATINA		30	16	15	13	11	21	28	33,3%
BAIXO GUANDU		11	5	7	18	8	11	12	9,1%
PANCAS		6	7	10	3	9	2	6	200,0%
SAO DOMINGOS DO NORTE		1	2	1	1	9	4	6	50,0%
GOVERNADOR LINDENBERG		2	0	1	1	3	1	3	200,0%
ALTO RIO NOVO		5	0	3	3	2	0	1	+
MARILANDIA		2	2	1	1	1	0	0	-
TOTAL AISP 08		57	32	38	40	43	39	56	43,6%
AISP 11	TENDÊNCIA	2017	2018	2019	2020	2021	2022	2023	(%) 2022 - 2023
BARRA DE SAO FRANCISCO		9	17	13	7	8	11	12	9,1%
ECOPORANGA		3	3	7	11	5	4	10	150,0%
AGUA DOCE DO NORTE		5	5	1	1	4	4	6	50,0%
MANTENOPOLIS		8	13	2	4	7	5	5	0,0%
AGUIA BRANCA		0	3	3	4	6	2	1	-50,0%
TOTAL AISP 08		25	41	26	27	30	26	34	30,8%
TOTAL RISP 04		135	105	114	119	150	106	134	26,4%



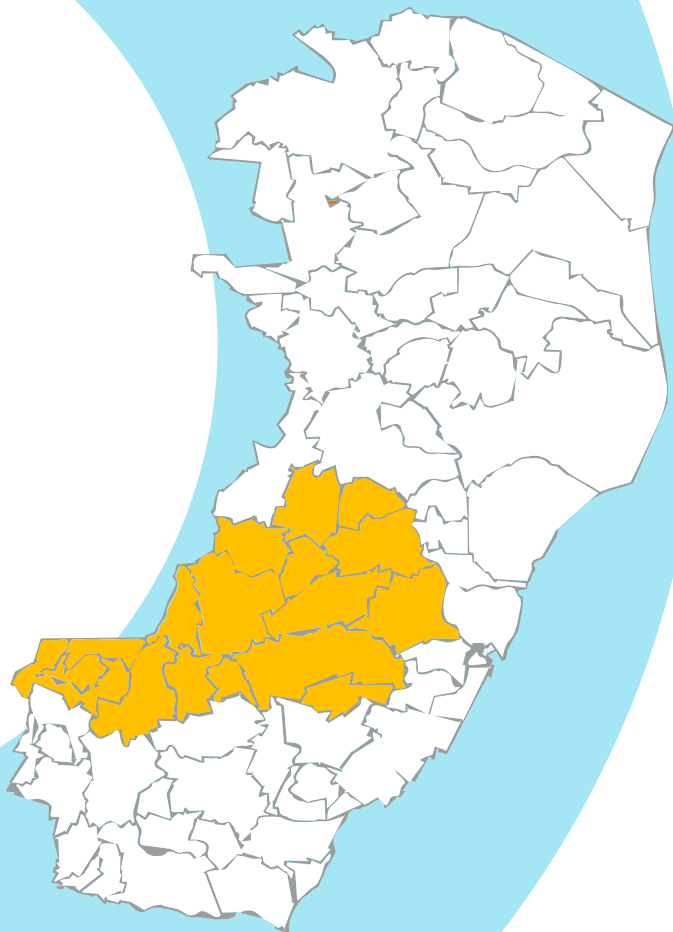
HOMICÍDIOS DOLOSOS

REGIÃO NOROESTE – SÉRIE HISTÓRICA





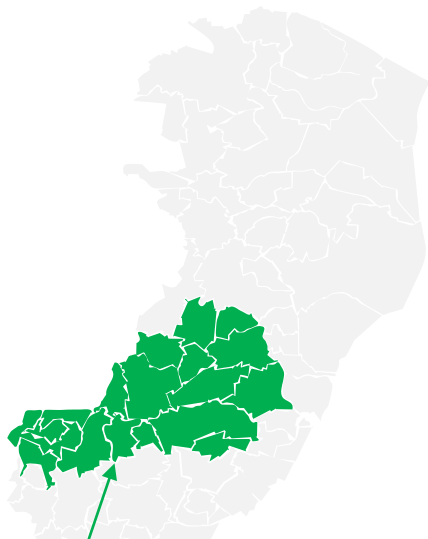
HOMICÍDIOS DOLOSOS



REGIÃO SERRANA



HOMICÍDIOS DOLOSOS REGIÃO SERRANA



RISP 05

2023: 54

2022: 55

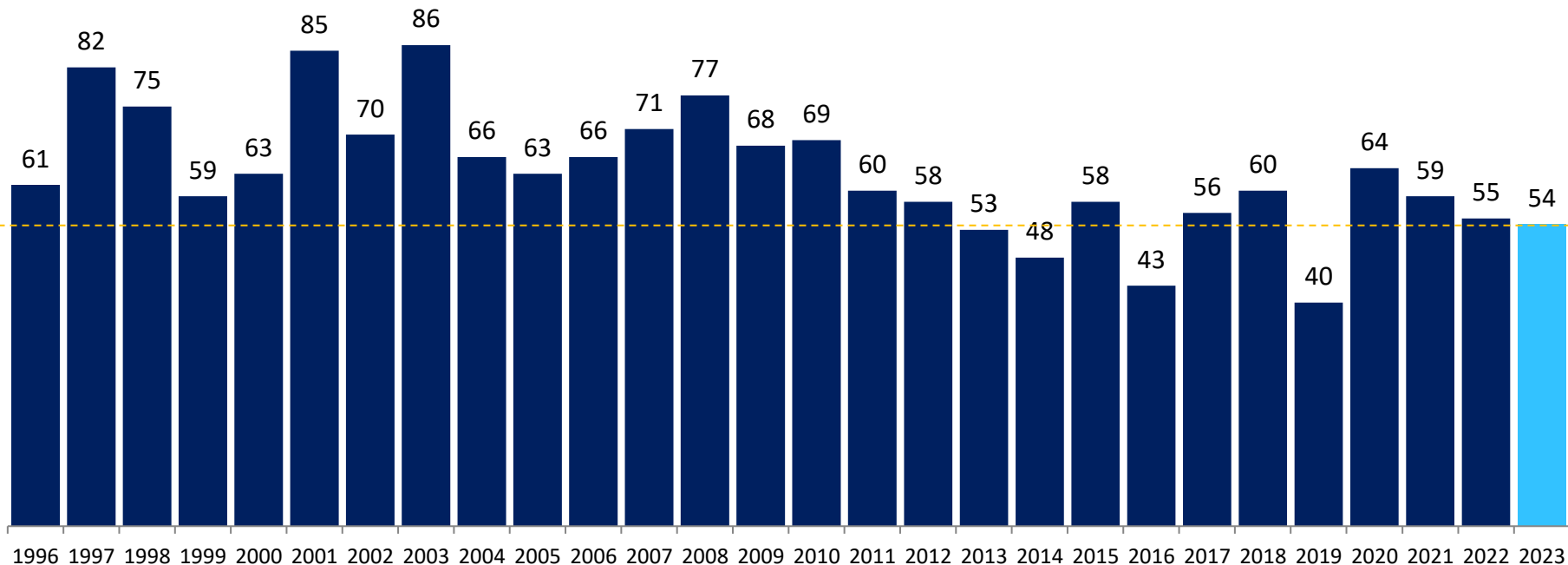
-1,8% (-1 casos)

AISS	TENDÊNCIA	2017	2018	2019	2020	2021	2022	2023	(%) 2022 - 2023
AISS 14									
IUNA		7	5	3	3	5	8	7	-12,5%
IBATIBA		10	6	7	9	10	7	6	-14,3%
BREJETUBA		3	9	6	9	3	4	6	50,0%
IRUPI		1	5	0	2	2	5	2	-60,0%
MUNIZ FREIRE		4	4	3	1	0	3	1	-66,7%
IBITIRAMA		0	1	1	3	7	1	1	0,0%
TOTAL AISS 14		25	30	20	27	27	28	23	-17,9%
AISS 15									
VENDA NOVA DO IMIGRANTE		3	2	2	1	1	0	3	+
LARANJA DA TERRA		1	2	0	1	0	0	2	+
AFONSO CLAUDIO		7	8	3	9	7	2	1	-50,0%
CONCEICAO DO CASTELO		1	1	0	3	3	3	0	-
TOTAL AISS 15		12	13	5	14	11	5	6	20,0%
AISS 15									
DOMINGOS MARTINS		3	3	5	3	3	3	3	0,0%
MARECHAL FLORIANO		0	0	0	4	4	4	1	-75,0%
TOTAL AISS 15		3	3	5	7	7	7	4	-42,9%
AISS 15									
SANTA MARIA DE JETIBA		5	7	2	4	5	3	8	166,7%
SAO ROQUE DO CANAA		2	2	3	1	1	1	4	300,0%
ITAGUACU		2	4	2	3	2	5	4	-20,0%
SANTA TERESA		3	0	1	5	2	5	2	-60,0%
SANTA LEOPOLDINA		2	1	0	2	4	1	2	100,0%
ITARANA		2	0	2	1	0	0	1	+
TOTAL AISS 15		16	14	10	16	14	15	21	40,0%
TOTAL RISP 05		56	60	40	64	59	55	54	-1,8%



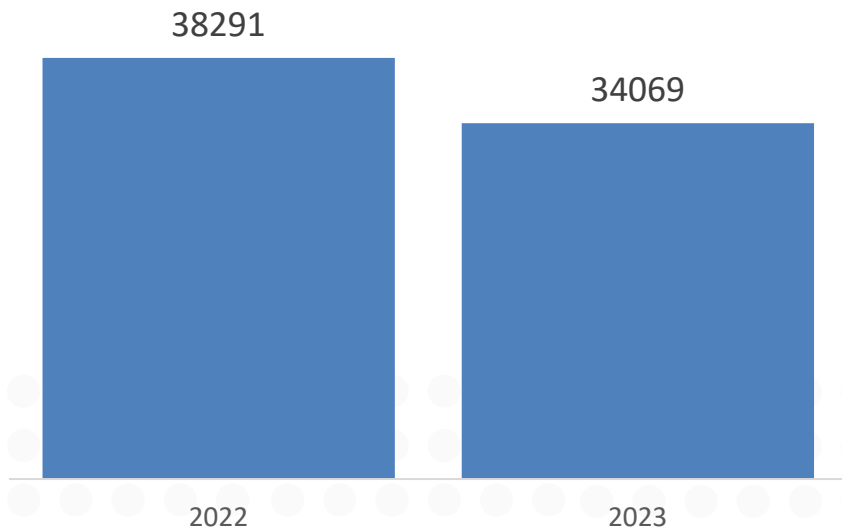
HOMICÍDIOS DOLOSOS

REGIÃO SERRANA – SÉRIE HISTÓRICA



Acumulado: janeiro a dezembro

Principais incidentes de Furtos e Roubos



Período: janeiro a dezembro

CRIMES FURTOS E ROUBOS	2022	2023	(%) 2022	2023
FURTO: A PESSOA EM VIA PÚBLICA	3315	3683	11,1%	
FURTO: EM ESTABELECIMENTO COMERCIAL	5315	4419	-16,9%	
FURTO: EM RESIDÊNCIA/CONDOMÍNIO	6571	5714	-13,0%	
FURTO: EM TRANSPORTE COLETIVO	1531	1671	9,1%	
ROUBO: A PESSOA EM VIA PÚBLICA	17936	14904	-16,9%	
ROUBO: EM ESTABELECIMENTO COMERCIAL	1174	834	-29,0%	
ROUBO: EM RESIDÊNCIA/CONDOMÍNIO	400	313	-21,8%	
ROUBO: EM TRANSPORTE COLETIVO	2049	2531	23,5%	
Total Geral	38291	34069	-11,0%	

Aumento:

- Furto a Pessoa em Via Pública: +11,1%
- Furto em Transporte Coletivo: +9,1%
- Roubo em Transporte Coletivo: +23,5%

FURTO E ROUBO DE VEÍCULOS

7697

6823

Redução
-11,4%

2022

2023

INCIDENTE	2022	2023	(%) 2022 - 2023
VEÍCULOS FURTADOS	4593	4117	-10,4%
VEÍCULOS ROUBADOS	3104	2706	-12,8%
Total Geral	7697	6823	-11,4%
VEÍCULOS RECUPERADOS	4152	4112	

FURTO E ROUBO DE CELULAR

25712

22525

Redução
-12,4%

2022

2023

INCIDENTE	2022	2023	(%) 2022 - 2023
CELULARES FURTADOS	8489	8068	-5,0%
CELULARES ROUBADOS	17223	14457	-16,1%
Total Geral	25712	22525	-12,4%
CELULARES RECUPERADOS	936	969	

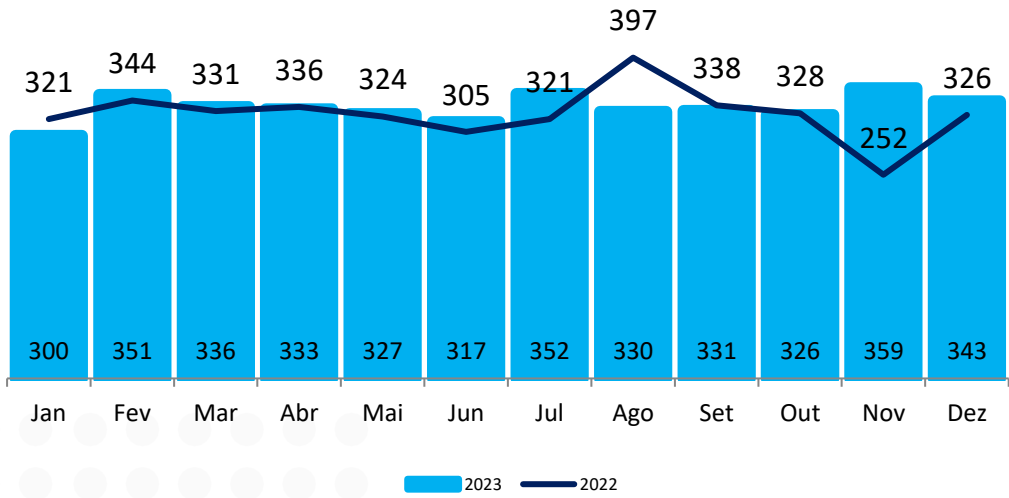
4.005

**ARMAS APREENDIDAS
EM 2023**



**79% dos homicídios
são praticados com
uso de arma de fogo**

Apreensão de Arma de Fogo



3.923 armas de fogo apreendidas em 2022 (todo ano)

4.005

**ARMAS APREENDIDAS
EM 2023**



**79% dos homicídios
são praticados com
uso de arma de fogo**

Tipo de Arma	Quantidade 2023
PISTOLA	1424
REVOLVER	1127
ESPINGARDA	434
ARMA CASEIRA	383
SUB-METRALHADORA	257
GARRUCHA	139
METRALHADORA	79
RIFLE	59
CARABINA	26
ESCOPIETA	24
OUTRAS ESPECIES	20
FUZIL	19
GARRUCHAO	14
Total Geral	4.005


- Em 2018 foram apreendidos 02 fuzis
- Em 2023 foram apreendidos 19 fuzis no Estado



Apreensão de Arma


Apreensões relevantes

30/11/2023



Bairro da Penha
02 Fuzis apreendidos

29/11/2023



Morro da Garrafa
01 Fuzil apreendido

24/11/2023




Nova Palestina
01 Fuzil apreendido

23/11/2023



Morro da Floresta
01 Fuzil apreendido

21/11/2023



Morro do Macaco
01 Fuzil apreendido

21/11/2023



Santa Rita
01 Fuzil apreendido

29/10/2023



Santos Dumont
01 Fuzil apreendido

**12 fuzis
apreendidos
em 60 dias.
Durante todo o ano
foram 19 apreensões**

Prisão Qualificada


Prisões relevantes

Preso



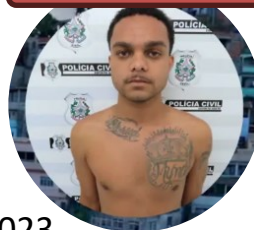
24/11/2023
Luan Gomes Faria
Vitória

Preso



08/11/2023
Israel Martins de Paulo
Vitória

Preso



08/11/2023
Marcos Moisés de Souza Soares
Vitória

Preso



14/10/2023
Erick de Almeida Bastos
Cariacica

Preso




16/10/2023
José Maria de Araújo
Cariacica

Preso




25/10/2023
Gabriel Gomes Faria
Vitória

Preso



29/11/2023
Danilo Pires Nunes
Vitória


Preso




30/11/2023
Marcos Vinícius
Guimarães da Silva
Vitória




LISTA ATUALIZADA DOS MAIS PROCURADOS



FERNANDO MORAES PEREIRA
PIMENTA - "MARUJO"
Atuação: Vitória - Bairro da
Penha



IVAN MACHADO GLICERIO
"NEGUINHO IVAN"
Fuga do Sistema Prisional
Atuação: Vitória - Bairro da Penha



JEAN FINAMORE BENTO
"BOCA DE LATA"
Saidinha do sistema Prisional
Atuação: Vitória - Bairro da
Penha



WASHINGTON DAMAZIO
DA SILVA - "DAMAZIO"
Saidinha do Sistema Prisional
Atuação: Vitória - Bairro da
Penha



RUDNEY JACINTO DOS SANTOS
"NEGO 10, JOGADOR"
Atuação: Vitória – São Benedito



GABRIEL AUGUSTO DOS
SANTOS- "BK, BLAID, BRAKE"
Atuação: Vitória – Morro da
Garrafa



JACKSON DOS SANTOS SODRE-
"JACKSON DO PECADO"
Atuação: Vila Velha – Santa Rita



WILLIAN ZANOLI
"O TERCEIRÃO"
Saidinha do Sistema Prisional
Atuação: Vila Velha – Dom
João Batista



ADAIR FERNANDES DA SILVA
"DADA"
Fuga do Sistema Prisional
Atuação: Cariacica – Flexal II



EDUARDO LUIZ DIAS DOS
SANTOS- "DUDU COROA"
Atuação: Cariacica – N R da
Penha



**ESTADO
PRESENTE**
EM DEFESA DA VIDA

Desafios Segurança Pública



Desafios

Segurança Pública

Policiamento em Morros

- Geografia e topografia
- Escadas e vias estreitas
- Resistência da comunidade
- Ameaças e emboscadas
- Rotas de fuga



Desafios

Segurança Pública

Efetivo

- Defasagem
- Sobrecarga de trabalho
- Aumento de estresse
- Dificuldade no tempo resposta

Legislação Penal

- Penas brandas
- Prende e solta
- Progressão de regime
- Trâmites processuais demorados



Criminalidade Juvenil

Jovens de 15 a 29 anos

"O perfil de quem mata é parecido com o perfil de quem morre"



Acesso a armas de fogo

80% dos homicídios são praticados com arma de fogo



Tráfico de Drogas

O combate mais severo ao tráfico não consegue deter o comércio ilegal de drogas.

Coronel Ramalho, secretário de Segurança: “Estamos há muito tempo fazendo papel de bobos”

por **Da Redação**

— 22 de novembro de 2023

@WEBINHOAMIZADES

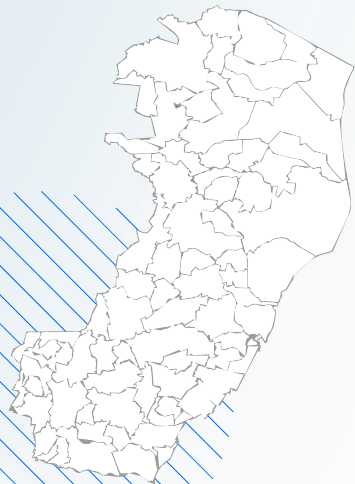


Tráfico de Drogas Uma guerra inglória

O tráfico de drogas é um negócio transnacional, com profundos reflexos na rede econômica.



GOVERNO DO ESTADO DO ESPÍRITO SANTO
SECRETARIA DE ESTADO DA SEGURANÇA PÚBLICA E DEFESA SOCIAL



SEGURANÇA PÚBLICA 2023

